



## 第1回コミュニティ・インディケーター・フォーラム 「目標・指標を活用した参加型の地域づくり」 ～CICインパクト・サミット報告～

1. 趣旨説明・CI-Labの活動紹介
2. CICインパクト・サミットの概要
3. CIC インパクト・サミット報告
  - ① コミュニティ・エンゲージメント 地域住民の参画によるまちづくり  
(鎌倉幸子)
  - ② 地域指標の役割 可視化・共有からアクションへ (長谷川雅子)
4. 黒部市の取り組み「5GOALS for黒部」進捗報告 (小柴徳明)
5. 質疑応答・ディスカッション
6. 次回のお知らせ



本事業は、国際交流基金日米センター(CGP)より  
2019年度・2020年度、助成をいただき実施しています。

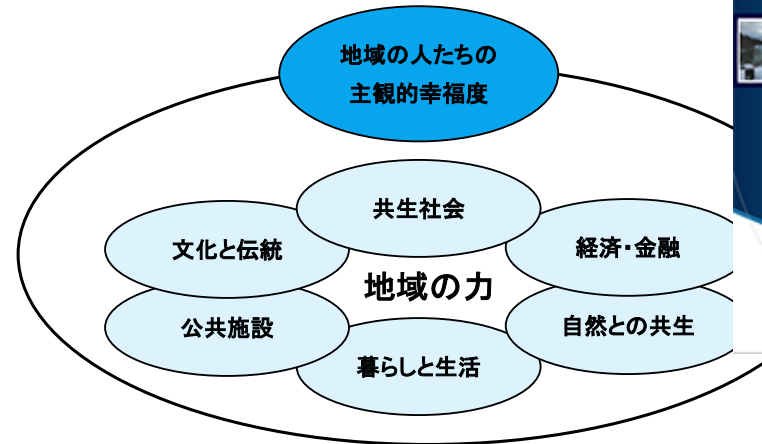
**CGP**  
The Japan Foundation  
Center for Global Partnership



## 1-1. 趣旨説明にかえて。。



福島県二本松市東和地区 大豆なプログラム



「地域の力」診断ツール：地域指標



「キラリ＊牧之原の未来が見えるお話カフェ」最終回：  
ワークショップ「地域の力、市民の力」(2018.2)



5 goals for 黒部 策定委員会(2019.2)<sup>2</sup>



# 1-2. CI-Lab : Community Indicators Lab (シーアイラボ)



## ■ Our Value

みんなでつくる目標と指標で  
持続可能な地域をつむぎ出します

CI-Labo

Community Indicators Labo

CI-Labo は、参加型による地域の「見える化」で  
住民が主体となる地域づくりの調査・研究・実践を応援します

地域の風土や社会の構造に同じものはありません。だからこそ、そこで暮らす地域の方々による  
目標や指標をつくり、課題の解決に向けてみんなで動いていくことが大切です。



見える化  
する



気づく・  
考える



深める・  
学ぶ



参加する



行動・活動へ

見える化から 気づき 参加し アクションへ

1

地域に必要な情報を、  
分かりやすく、アクセス  
しやすい形で、発信します。

2

データと市民の力の  
かけ合わせを促進し、地域  
への参加を増やします。

3

住民主体の地域づくり  
を推進する人材を育成し  
ます。



# 1-3. 日本の地域の現状とCI-Labが目指す地域づくりモデル



ニーズ  
の増加



地域社会  
の可視化

参加型の地域社会

将来ビジョンの共有：  
目標・指標



黒部市地域福祉活動計画策定委員会  
(2019.2)

担い手  
の減少



黒部市福祉丸ごと合同相談会(2019.12)



見える化  
する



気づく・  
考える



深める・  
学ぶ



参加する



行動・活動へ

見える化から 気づき 参加し アクションへ



## 1-4. CI-Lab: Community Indicators Lab (シーアイラボ)の活動

### Our Work – CI-Labo の活動紹介

#### ■ 活動支援

##### 「黒部市地域福祉活動計画」推進をサポート

黒部市社会福祉協議会では、「黒部の福祉を良くする活動計画～第3次黒部市地域福祉活動計画」を地域目標「5 GOALS for 黒部」として参加型で策定。より多くの人にわかりやすく伝えるため、地域データや地域活動の可視化を盛り込んだウェブサイト構築を支援しました。今後は参加型で地域指標をつくり、目標達成への進捗状況を可視化していく予定です。



#### ■ 調査・情報発信

##### 米国の地域指標専門家によるフォーラム開催

2020年1月、地域の課題・目標・指標を可視化し、持続可能な地域づくりを進めている米国コミュニティ・インディケーター・コンソーシアム (Community Indicators Consortium: CIC) 関係者を日本に招聘し、地域指標による地域づくりについて学ぶフォーラムを横浜市と黒部市で開催しました。



#### CI-Labo: Community Indicators Labo (シーアイラボ)

▶ 連絡先 〒169-0051 東京都新宿区西早稲田 2-3-18 アバコビル 5F  
一般財団法人 CSO ネットワーク内 (担当: 長谷川雅子)  
【Tel】 03-3202-8188 【Email】 office@csonj.org

▶ メンバー 小柴徳明 (黒部市社会福祉協議会)、鎌倉幸子 (かまくらさちこ株式会社)、牟田光生 (NPO 法人教育研究所)  
宮下真美 (日本ファンドレイジング協会)、長谷川雅子 (CSO ネットワーク)






## 2-1. Community Indicators Consortium (コミュニティ指標の緩やかなネットワーク)

### <概要>

- コミュニティに関する指標の効果的な活用やその開発・普及のサポートを通して、地域住民の生活の質の持続的向上の側面支援を行なっている非営利組織
- 米国を拠点として2005年発足。ネットワークのメンバーは、米国、カナダ・オーストラリア等の自治体、NPO、研究者等
- 年次大会を開催し、行政、NPO、シンクタンク、研究者、財団、データ関係者等毎年200名以上が参加。





## 2-2. CIC招聘セミナー (2020年1月)



お互いさまの社会の実現に向けて  
5 GOALS for 黒部



～横浜市立大学エクステンション講座～

### 地域指標を活用した 住民参画型の 持続可能な地域づくり

米国からの学びと日本の挑戦

SDGs (持続可能な開発目標) の地域への応用として、地域課題を踏まえた地域目標策定の動きが始まっています。地域での取り組みを進めるためには、課題や目標を地域内で共有し、成果指標など取り組みの可視化が有効であり、参画を促す仕組みが重要だと思われます。

本講座では、米国を中心に指標を活用した地域づくりを推進している“コミュニティ・インディケーター・コンソーシアム”によるウェブサイトを活用した参画型プログラムを紹介し日本における同様の取り組みの可能性を議論します。



cic: Community Indicators Consortium  
一般財団法人 CSOネットワーク  
CSO Network Japan

日時 2020年 1 月 16 日 木  
14:30~16:30

会場 横浜市立大学 金沢八景キャンパス  
横浜市金沢区瀬戸22-2  
(アクセス) 京浜急行「金沢八景駅」下車徒歩5分  
シーサイドライン「金沢八景駅」下車徒歩5分  
[https://www.yokohama-cu.ac.jp/access/hakkei\\_campusmap.html](https://www.yokohama-cu.ac.jp/access/hakkei_campusmap.html)

定員 100 名 ※同時通訳あり  
受講料 2,300 円 (横浜市立大学の卒業生は割引になります)

#### お問い合わせ・お申込み

以下のウェブサイト、もしくはお電話 (045-787-8930)、FAX (045-701-4338) にてお申し込み、お問い合わせ下さい  
<https://www.yokohama-cu.ac.jp/ext/lib/20200116chiikisgds.html>

企画監修: 影山摩子 (横浜市立大学大学院都市社会文化研究科教授)  
主催: 横浜市立大学地域貢献センター  
共催: 一般財団法人CSOネットワーク  
助成: 国際交流基金 日米センター (CGP)  
後援: 横浜市政政局

SUSTAINABLE DEVELOPMENT GOALS

先進事例を学び  
地域の福祉を考える  
フォーラムに100人  
黒部 地域の福祉活動を考える「5 GOALS for 黒部」推進フォーラム「見える化」しよう くるべのくし  
が18日、黒部市のホテルア  
クア黒部で開かれた。約1  
00人が地元福祉団体の取  
り組みや課題に理解を深め  
た。



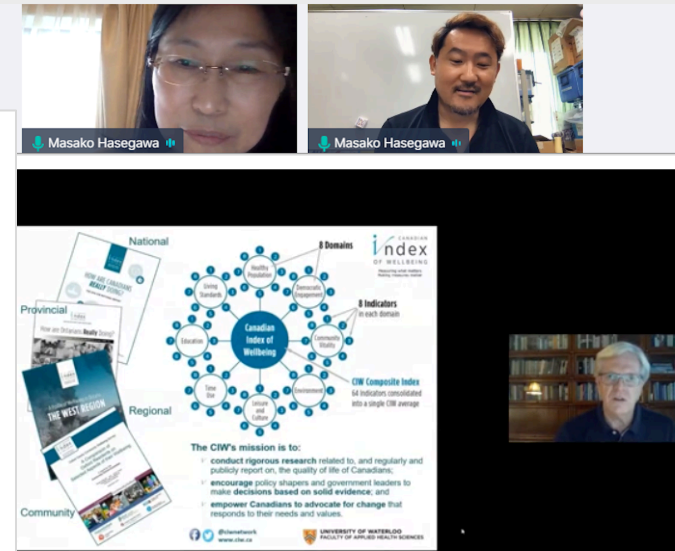
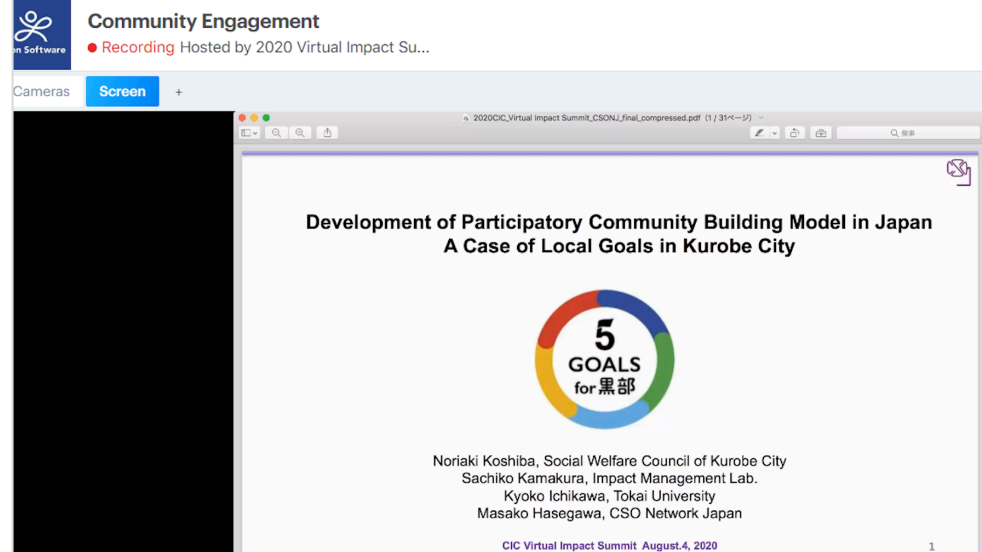
同市の福祉団体などは、  
国連の持続可能な社会を目

指す開発目標「SDGs」  
に倣い、地元の福祉を良く  
するための五つの目標「5  
GOALS」を設定し、活  
動人口を増やすなどのビジ  
ョンを掲げている。  
今回、他国の先進事例な  
どを学び、黒部の福祉の今  
後の可能性に生かそうと同  
市社会福祉協議会などが企  
画。同協議会の小柴徳明さ  
らも





## 2-3. CIC Impact Summit (2020年8月5-8日)







## 2-4. CIC Impact Summit (2020年8月5-8日)

今回のテーマ: ローカルレベルのレジリエンスをつくり支える  
コミュニティデータの役割とは

CIC Impact Summit Program (CICインパクトサミットプログラム)			
8月5日	1:00-2:00	Keynote: Angela Glover Blackwell	
	2:00-5:00	Place-based funders (9)	
	5:00-7:00	Community Engagement (4)	取り組み発表 本日報告
8月6日	1:00-4:00	Children & Youth (8)	本日報告
	4:00-7:00	Community Resilience (9)	1/19報告予定
8月7日	1:00-4:00	Health & Wellbeing (6)	
	4:00-5:30	Equity in Data & Policy (4)	
	5:30-7:00	Focus on SDGs (4)	
8月8日	1:00-2:00	CIC Impact Awards (4)	本日報告
	2:00-3:30	Data Tools (Pecha Kucha) (7)	1/19報告予定
	3:30-5:00	Quality-of-Life Indicators	
	5:00-6:00	Closing Panel	



第1回コミュニティー・インディケーター・フォーラム  
「目標・指標を活用した参加型の地域づくり」  
～CICインパクト・サミット報告～

地域指標の役割  
可視化・共有からアクションへ



2020 年 12 月 15 日

一般財団法人 CSOネットワーク  
事務局長・理事 長谷川 雅子



本事業は、国際交流基金日米センター(CGP)より  
2019年度・2020年度、助成をいただき実施しています。

**CGP**  
The Japan Foundation  
Center for Global Partnership



# 本日のお話

1. 【導入】CIC インパクト・アワード
2. カナダ幸福度指標 (Canadian Index of Wellbeing)
3. 子どものための市民協議会@ニューヨークの取り組み  
(Citizens' Committee for Children of New York)





## 1-1. CIC Impact Summit (2020年8月5-8日)

今回のテーマ: ローカルレベルのレジリエンスをつくり支える  
コミュニティデータの役割とは

CIC Impact Summit Program (CICインパクトサミットプログラム)			
8月5日	1:00-2:00	Keynote: Angela Glover Blackwell	
	2:00-5:00	Place-based funders (9)	
	5:00-7:00	Community Engagement (4)	取り組み発表 本日報告
8月6日	1:00-4:00	Children & Youth (8)	本日報告
	4:00-7:00	Community Resilience (9)	1/19報告予定
8月7日	1:00-4:00	Health & Wellbeing (6)	
	4:00-5:30	Equity in Data & Policy (4)	
	5:30-7:00	Focus on SDGs (4)	
8月8日	1:00-2:00	CIC Impact Awards (4)	本日報告
	2:00-3:30	Data Tools (Pecha Kucha) (7)	1/19報告予定
	3:30-5:00	Quality-of-Life Indicators	
	5:00-6:00	Closing Panel	



## 1-2. CIC Impact Awards

2020 CIC Impact Awards			
1	Impact Award	COMMUNITY PROJECT	AUSTIN AREA COMMUNITY INDICATORS (A2SI)
2		LEGACY PROJECT	SUSTAINABLE CALGARY
3	Leadership Award	COMMUNITY LEADER	SONDRA SAMUELS
4		HALL OF HEROES	BRYAN SMALE





## 1-3. 2020 Impact Awards

### 2020 Leadership Award - Hall of Heroes

Bryan Smale, PhD

BRYAN SMALE



2020 CIC Impact Awards:

<https://communityindicators.net/2020-cic-impact-awards/>





# 本日のお話

1. 【導入】CIC インパクト・アワード
2. カナダ幸福度指標 (Canadian Index of Wellbeing)
3. 子どものための市民協議会@ニューヨーク  
(Citizens' Committee for Children of New York)



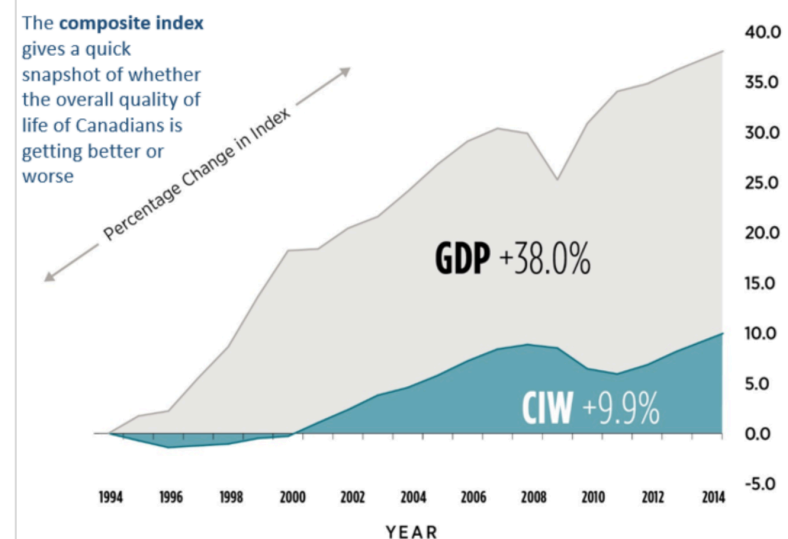

## 2-1. カナダ幸福度指標 Canadian Index of Wellbeing



### CANADIAN INDEX OF WELLBEING

#### How are Canadians Really Doing?

The CIW National Report, with 21-years of data, shows a massive gap between gross domestic product and Canadians' wellbeing. Next report coming out in Q2 2021!



CIW website: <https://uwaterloo.ca/canadian-index-wellbeing/>

## 2-2. カナダ幸福度指標 (Canadian Index of Wellbeing)



CIW はカナダの人々の価値観を  
尊重して定められました

Fairness  
公平性

Diversity  
多様性

Equity  
平等

Inclusion  
包摂性

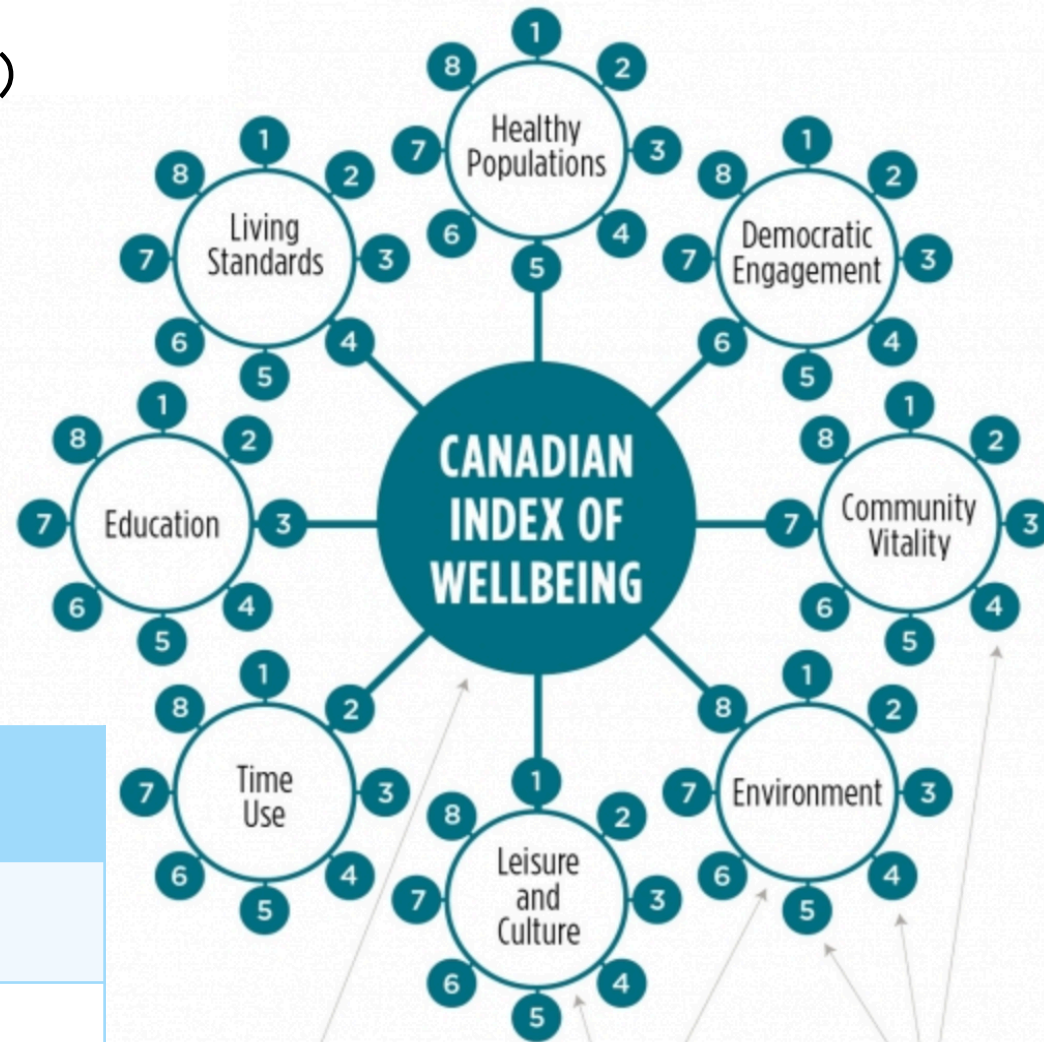
Health  
健康

Safety  
安全

Economic  
security  
経済的安心

Democracy  
民主主義

Sustainability  
持続可能性



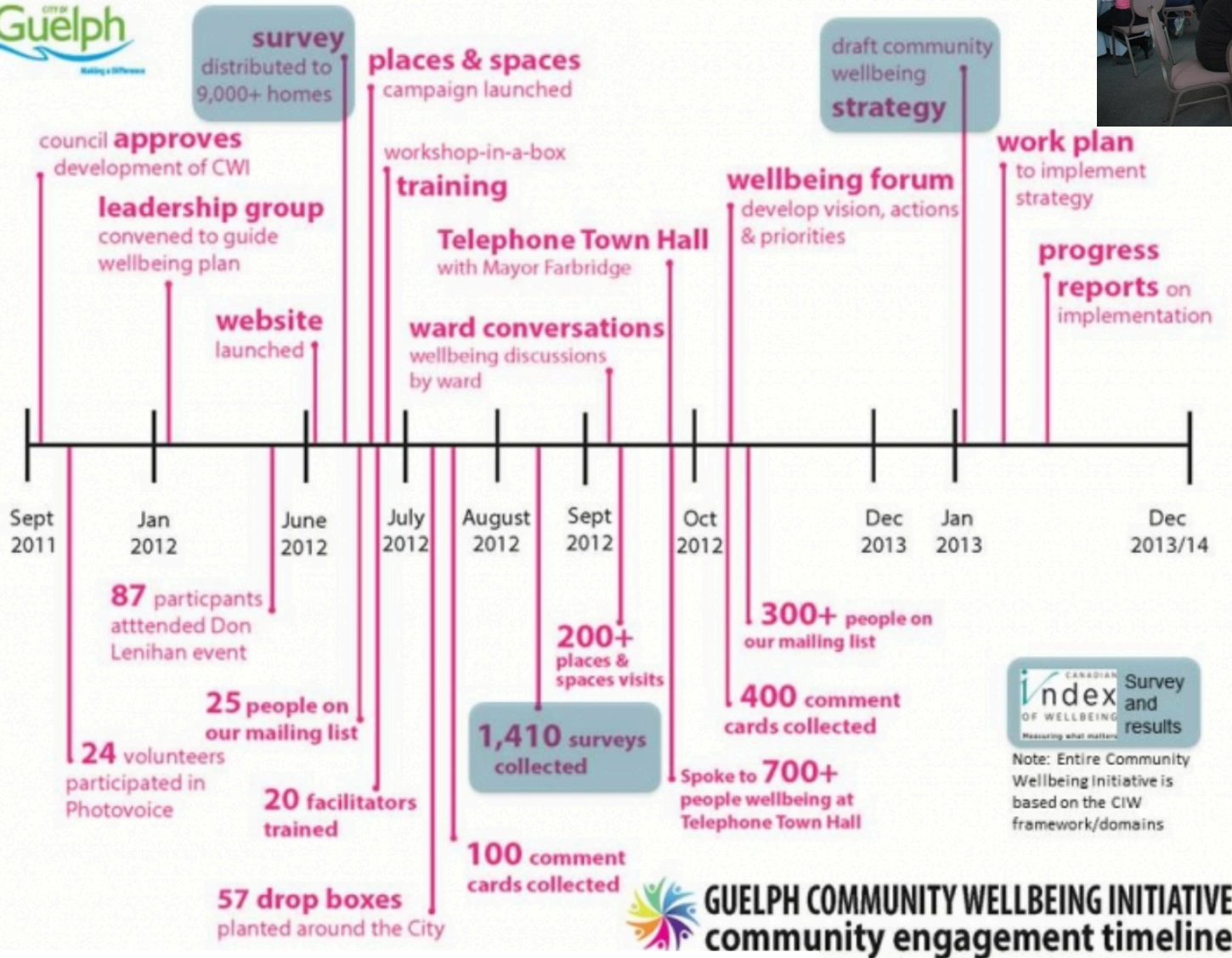
Composite Index  
Indicators consolidated  
a single CIW average

8 Domains  
8分野

8 Indicators  
in each domain  
分野毎に  
8指標



## 2-3. コミュニティでの活用 ゲルフ市





## 2-4. コミュニティでの活用 オンタリオ・トリリウム財団

CANADIAN INDEX OF WELLBEING: ONTARIO SNAPSHOTS | TORONTO

### TORONTO

With 20% of Ontario's population living on just 0.1% of the land, Toronto is densely populated. It is by far the most diverse region. Nearly 1 in 2 people are members of racialized populations and have a mother tongue that is not English or French. Single parents lead 1 in 5 families — 84% of those are led by women. Home ownership rates are the lowest in the province at 54%. And while employment rates are similar to Ontario's average, family incomes are the lowest.



#### COMMUNITY VITALITY

**Do strong, active, and inclusive relationships exist among people and between all types of organisations?**

**Similarly to Ontario's average, 69% of people in Toronto have a strong sense of community belonging. The region also has, on average:**

- » Greatest number of people with 5+ close friends

Yet ...



#### PEOPLE WHO HAVE 5 OR MORE CLOSE FRIENDS

Toronto **57.1%**  
Ontario **53.7%**

- » Highest number of people living alone (13%)
- » Lowest participation in organised activities (52%)
- » Fewest people helping others
- » More than 1 in 10 experiencing discrimination — highest level in Ontario

#### PEOPLE EXPERIENCING DISCRIMINATION

Toronto **10.6%**    Ontario **9.6%**

**More people in Toronto have several close friends than anywhere in Ontario, but do relationships extend into the community? What can boost trust, safety, connections, and fight discrimination?**




## 2-5. 国からコミュニティへ



Rigorous and academically grounded **national** report.

**Impact:** Companion to national discourse on GDP. Educates and empowers Canadians to advocate for change.



National

Provincial

Community

CIW Data Repository

**Archive** of CIW data.

**Impact:** Enables ongoing monitoring of trends, research, and sharing of best practices.

**Community-level** survey reports focused on the wellbeing of residents and based on the CIW conceptual framework.

**Impact:** Leads to civic engagement and improved services and policies.



The CIW national report adapted to the **provincial** level.

**Impact:** Informs progressive and relevant policy development on wellbeing in our distinct constituencies.



## 2-6. 属性別コミュニティ

### UNICEF Canada – One Youth



Children's life satisfaction is an indicator of their overall **well-being**

Measure	National Estimate	Indicator
Feeling balanced physically, emotionally, spiritually & mentally	No data	MODEL INDICATOR: Percentage of 9–17 year-olds who report their life feels balanced most of the time
Feeling free to set my own goals	No data	MODEL INDICATOR: Percentage of 9–17 year-olds who report they're free to set their own goals
Feeling sad or hopeless for a long time	27.4	Percentage of 11–15 year-olds who report feeling sad or hopeless
Feeling satisfied with life	55.0	Percentage of 11–15 year-olds who report high life satisfaction
Feeling self-confident	65.9	Percentage of 11–15 year-olds who report having confidence in themselves
Feeling stressed	12.5	Percentage of 15–17 year-olds who report finding most days stressful
Feeling valued and respected	88.2	Percentage of 10–19 year-olds who report feeling their parents think they are good at things
Having a sense of purpose in life	80.4	Percentage of 11–15 year-olds who report that it's important to experience joy in life and that their life has meaning and purpose
Managing the demands of life	Limited data	Percentage of 12–17 year-olds who report being able to handle the day-to-day demands in life

● SDG  
● Proxy



Where we stand

[oneyouth.unicef.ca/](https://oneyouth.unicef.ca/) | @OneYouthCanada | #OurBigSelfie

**17%**

of U-Reporters said that their opinions are taken seriously by adults 'always or a lot,' while **42%** said their opinions are 'rarely or never' taken seriously.



Snapshot

Only half (55.0 per cent) of Canadian children and youth say they are happy. Close to one in four (27.4 per cent) has felt sad or hopeless for a long period in the past year. Children's life satisfaction is an overall indicator of their well-being from their perspectives. It is heavily influenced by how secure they are – free from poverty and included in their society – and by the quality of their close relationships. These are, in turn, affected by rising income inequality, which may explain the free fall in young people's life satisfaction in recent years. The level of happiness (life satisfaction) among Canada's kids is a sensitive indicator of social, economic and possibly environmental changes: **happily, it is something we can change.**

UNICEF Oneyouth website:  
<https://oneyouth.unicef.ca/en/child-and-youth-well-being-index>



# 本日のお話

1. Community Indicators Consortium : CIC インパクトサミット
2. カナダ幸福度指標 (Canadian Index of Wellbeing)
3. 子どものための市民協議会@ニューヨーク  
(Citizens' Committee for Children of New York)





## 3-1. CIC Impact Summit (2020年8月5-8日)

今回のテーマ: ローカルレベルのレジリエンスをつくり支える  
コミュニティデータの役割とは

CIC Impact Summit Program (CICインパクトサミットプログラム)			
8月5日	1:00-2:00	Keynote: Angela Glover Blackwell	
	2:00-5:00	Place-based funders (9)	
	5:00-7:00	Community Engagement (4)	取り組み発表 本日報告
8月6日	1:00-4:00	Children & Youth (8)	本日報告
	4:00-7:00	Community Resilience (9)	1/19報告予定
8月7日	1:00-4:00	Health & Wellbeing (6)	
	4:00-5:30	Equity in Data & Policy (4)	
	5:30-7:00	Focus on SDGs (4)	
8月8日	1:00-2:00	CIC Impact Awards (4)	本日報告
	2:00-3:30	Data Tools (Pecha Kucha) (7)	1/19報告予定
	3:30-5:00	Quality-of-Life Indicators	
	5:00-6:00	Closing Panel	




## 3-2.子どものための市民協議会@ニューヨーク Citizens' Committee for Children of New York

### Children & Youth (8/6 1:00-4:00)


The Children's Trust Equity & Resilience Mapping with Early Childhood Integrated Data	Lori Hanson -The Children's Trust
Where is the greatest need for early childhood education? An Action-Oriented Method for ECE Expansion and Relocation	Brittain Ayres – IFF
From Idea to Reality: Developing an Early Literacy Action Plan with Community Partners	Terry S Atkinson -East Carolina University and Executive Director-READ ENC Community Literacy Coalition
Q & A	
Community Child and Youth Well-being Survey: gathering comprehensive, actionable data on how children and youth are experiencing life	Lisa Wolff – UNICEF Canada & Alison Pearson, Children and Youth Planning Table of Waterloo Region
A Decade Undone: Youth Disconnection in the Age of Coronavirus	Rebecca Gluskin – Measure of America, Social Science Research Council
Engaging Youth in Making Community Change	Camille Anoll – Urban Institute
<b>The most important voices are the ones we hear from the least:</b> Community-based assessments in collaboration with families and community-based organizations	Bijan Kimiagar – Citizens' Committee for Children of New York
Q & A	



## 3-3.子どものための市民協議会@ニューヨーク Citizens' Committee for Children of New York




**Citizens' Committee  
for Children** of NEW YORK



75  
YEARS

ABOUT US | PRESS ROOM | BLOG

ISSUES & CAMPAIGNS   DATA   REPORTS   GET INVOLVED   DONATE   COVID-19 RESOURCES



**CHILD & FAMILY  
WELL-BEING IN NEW  
YORK CITY**

Key findings demonstrate stark community-level disparities children and families experience.

[READ THE REPORT](#)

**FIND OUT  
ABOUT US**

We work to ensure that every child is healthy, housed, educated and

**WHAT'S NEW ON  
OUR BLOG**

DECEMBER 11, 2020  
**Introducing Our Blog Series: Conversations with New Yorkers on Pandemic Response & Recovery**

**HOW YOU CAN  
TAKE ACTION**

ISSUE: COMMUNITY & CHILD WELFARE  
**Tell the U.S. Senate To Pass Legislation To Help Struggling Families**  
Urge the passage of the HEROES Act to

**CONNECT WITH US TO  
STAY INFORMED**

Help us make sure every child is healthy, housed, educated and safe. Sign up for e-mail updates.

- 1945年設立
- アドボカシー組織
- 調査＋データ分析＝コミュニティ課題解決の土台
- アドボカシー研修（理解者・支持者拡大）
- 年間事業費：\$350万～450万





## 3-4. 報告書「NY市の子どもの記録」 Keeping Track of New York City's Children

**Keeping Track Online**  
THE STATUS OF NEW YORK CITY CHILDREN

[CCC Home](#) [About Keeping Track](#) [Donate](#)

[EXPLORE DATA](#) [RANK COMMUNITIES BY RISK](#) [MAP COMMUNITY RESOURCES](#) [CREATE LOCATION PROFILES](#)

Thousands of data points from local, state, and federal sources for all New Yorkers to know the facts, share the facts, and be part of solutions in every community.

**Nearly 175,000**  
children and youth stand to lose programming this summer. Read our [brief on youth services](#) in NYC and why they are necessary.  
[VIEW YOUTH AFTER SCHOOL SERVICES ACROSS NYC WITH MAP COMMUNITY RESOURCES >](#)

**500,000**  
households have no internet access when it is more important than ever before as our [brief on digital divide](#) in NYC reveals.  
[CHECK OUT HUNDREDS OF OTHER FACTS ON NYC FAMILIES AND CHILDREN WITH EXPLORE DATA >](#)

**Nearly 350,000**  
children under five in NYC are at risk of being undercounted. Learn more on [Every Child Counts!](#) campaign page.  
[ANALYZE RISKS TO CHILD AND FAMILY WELL-BEING BY NEIGHBORHOOD WITH RANK COMMUNITIES BY RISK >](#)

- 30年近く継続発行
- 市民・行政・フィランソロピー・研究者・専門家に向けて
- 政府統計・公開データ等
- 公正で正確な現状把握が課題の特定のキモ



### 3-5. コミュニティに基づいた評価 Community Based Assessments コミュニティの声を聞く

#### Community Based Assessments in Four Communities

Analysis of  
Public Data

Asset Mapping

Community  
Engagement

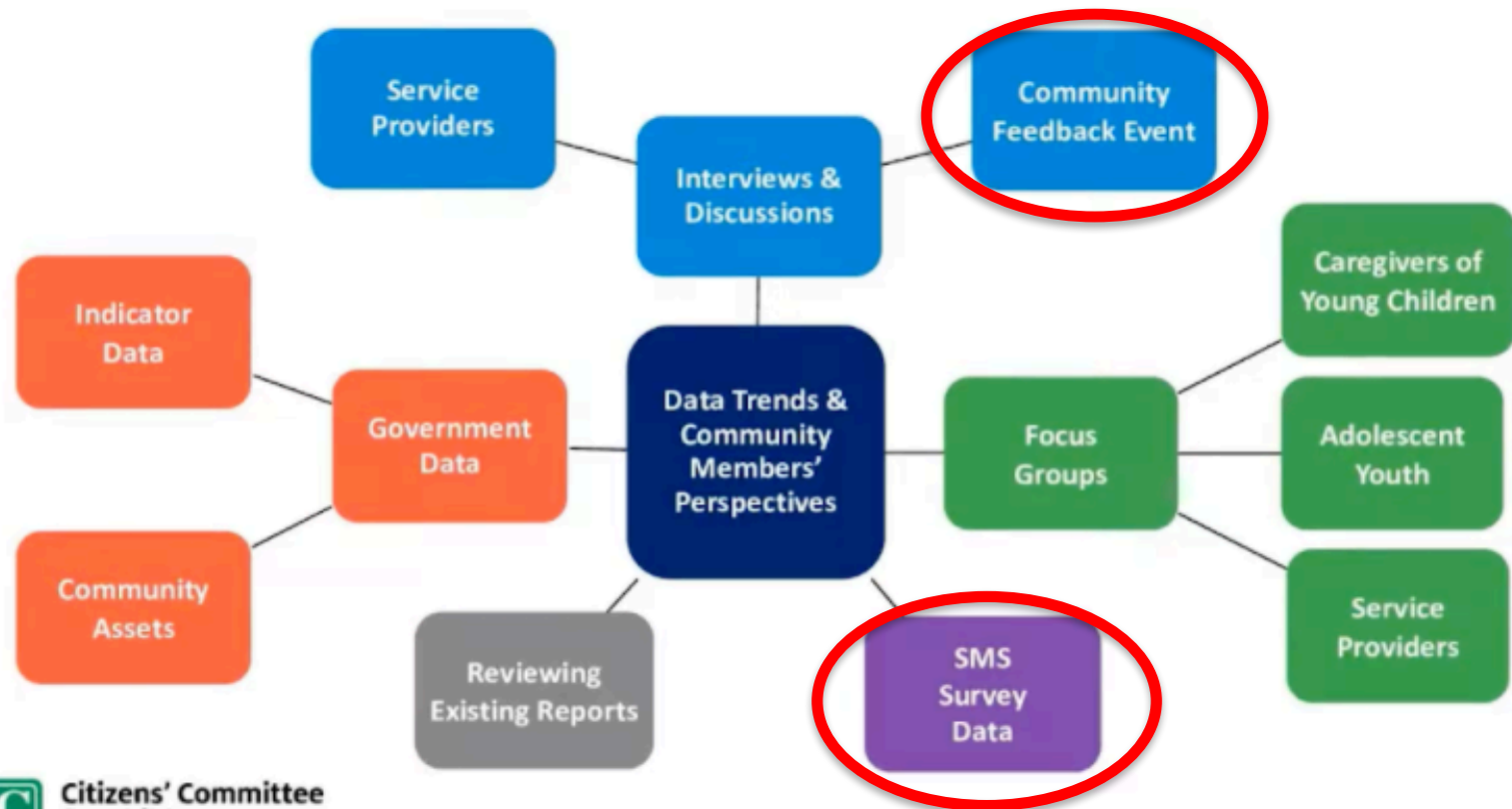




## 3-6. コミュニティに基づいた評価 Community Based Assessments

誰の声を？どうやって？

A Multi-pronged Approach to Community-based Assessments





### 3-7. データウォーク Data Walk



Data Walks at Community Report Back Events



Citizens' Committee  
for Children of NEW YORK

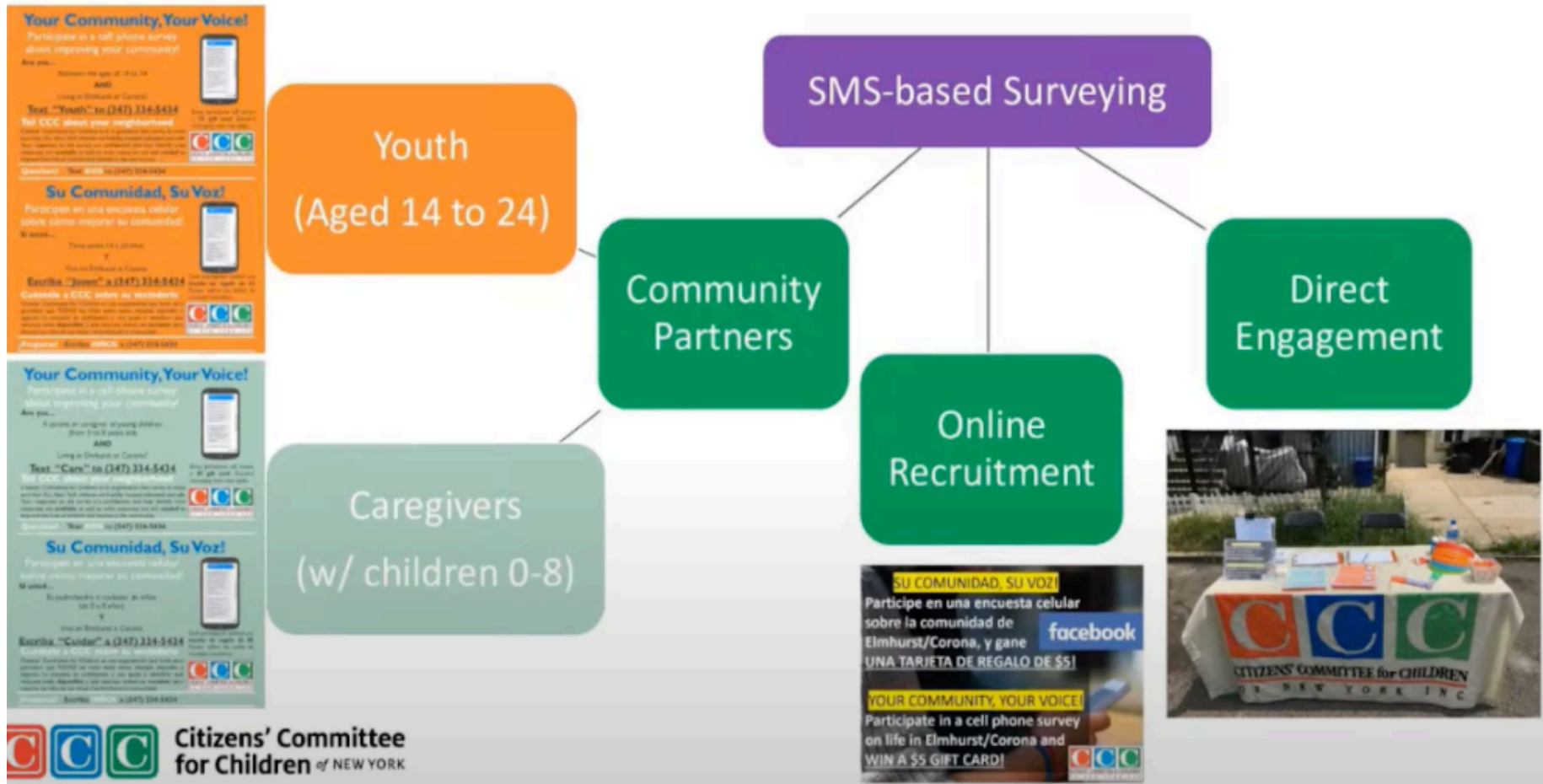
Photo: R Guttersohn





## 3-8. SMS 調査 SMS based Survey

# SMS-based Survey Implementation





ご静聴ありがとうございました



一般財団法人 CSOネットワーク  
CSO Network Japan

事務局長・理事  
長谷川雅子

[mhasegawa@csonj.org](mailto:mhasegawa@csonj.org)



# CIC Impact Summit報告

## 次回のお知らせ: 1月19日(火)午後2時~3時半

CIC Impact Summit Program (CICインパクトサミットプログラム)			
8月5日	1:00-2:00	Keynote: Angela Glover Blackwell	
	2:00-5:00	Place-based funders (9)	
	5:00-7:00	Community Engagement (4)	取り組み発表 本日報告
8月6日	1:00-4:00	Children & Youth (8)	本日報告
	4:00-7:00	Community Resilience (9)	1/19報告予定
8月7日	1:00-4:00	Health & Wellbeing (6)	
	4:00-5:30	Equity in Data & Policy (4)	
	5:30-7:00	Focus on SDGs (4)	
8月8日	1:00-2:00	CIC Impact Awards (4)	本日報告
	2:00-3:30	Data Tools (Pecha Kucha) (7)	1/19報告予定
	3:30-5:00	Quality-of-Life Indicators	
	5:00-6:00	Closing Panel	